


# BIHAR PROFESSIONAL CENTER

बिहार प्रोफेशनल सेंटर में  
कंप्यूटर एवं ENGLISH  
पढ़ाने के साथ-साथ  
बेहतर ढंग से सिखाया  
जाता है। सबसे अच्छा  
होने का GUARANTY है।



 **Churamanpur , Buxar Highway**

# BASIC Keyboard



# BASIC Keyboard

**Keyboard** कंप्यूटर का एक बहुत ही महत्वपूर्ण हिस्सा है, इसका उपयोग करके हम पूरे जीवन कंप्यूटर चलाते हैं, अतः इसको जानना बहुत ही महत्वपूर्ण है । इस **PDF** में आपको सामान्य जानकारी दी गयी है, क्लास के दौरान आपको पूरी जानकारी डिटेल में दी जाएगी । आज के समय में बहुत तरीके के कीबोर्ड आ गए हैं, यह स्टैंडर्ड कीबोर्ड को आधार रखकर तैयार किया गया है ।

# BASIC Keyboard

**Keyboard is a input device and it is also called peripheral device.**

कीबोर्ड एक इनपुट डिवाइस है और इसे पेरिफेरल डिवाइस भी कहा जाता है।

**There are 84 to 109 standard keys or buttons in the keyboard.**

कीबोर्ड में 84 से 109 मानक(**standard**) कुंजी या बटन होते हैं।



**Cursor**





**Pointer (Mouse Arrow)**

# BASIC Keyboard

## Alphabetical keys



image	key	description
	<b>Caps lock</b>	"A To Z" के सभी <b>letter</b> को बड़े अक्षर में लिखने के लिए
	<b>Space</b>	एक खाली जगह को छोड़ता है।



# BASIC Keyboard




**Backspace**

कर्सर से बाएं ओर के अक्षरों को हटाने का काम करता है।




**Arrow**

**Cursor, files** या **Folder** पे बाये, दाहिने, ऊपर, निचे जाने के लिए ।



**Enter**




लाइन बदलने या नया लाइन पे जाने का काम करता है।  
किसी भी **active item** के **option** को सेलेक्ट करने का काम करता है।



**Tab**

एक साथ बहुत सारे खाली जगह को छोड़ता है ।

# BASIC Keyboard

	<p><b>Double Character Printed keys</b></p>	<p><b>Keyboard के जिस बटन पे डबल लेटर प्रिंटेड हो ।</b></p>
	<p><b>Shift</b></p>	<p><b>Double character keys के ऊपर की कंजी को टाइप करने के लिए</b></p>
	<p><b>Escape</b></p>	<p>बाहर निकल जाना, पीछा छुड़ाना</p> <p>यह <b>Prompt</b> या <b>Pop-up</b> से बाहर निकलने के लिए यूज़ किया जाता है।</p>

# BASIC Keyboard



**Control**

होल्ड करने का काम करता है।  
कुछ बटन के साथ मिलकर शॉर्टकट  
बनाता है।



**Windows**

इस **Key** का प्रयोग **Start menu** के  
लिए होता है।



**Alternat  
e**

माउस के बदले में।  
शॉर्टकट के लिए यूज़ किया जाता है।



**Right**

राइट क्लिक करने का काम करता है।



**Home**

लाइन के सबसे शुरू में जाने के लिए,  
सबसे शुरू पेज के सबसे शुरू लाइन में  
जाने के लिए **ctrl** के साथ प्रयोग करेंगे

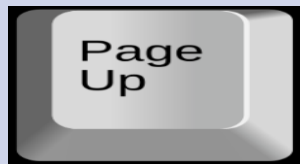


# BASIC Keyboard



**End**

लाइन के **End** में जाने के लिए,  
सबसे अंतिम पेज के सबसे अंतिम लाइन में  
जाने के लिए **ctrl** के साथ प्रयोग करेंगे



**Page up**

ऊपर के पेज पर जाने के लिए



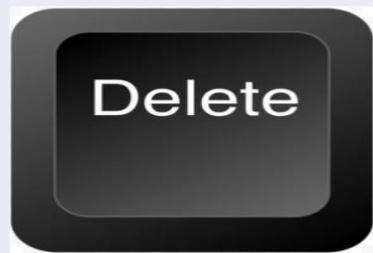
**Page down**

निचे के पेज पर जाने के लिए



**Insert**

**WordPad** या **MSWORD** etc.  
में लिखे हुए अक्षर को हटाकर नया  
अक्षर को लिखता है।



**Delete**

**Cursor** से दाहिने ओर डिलीट  
करता है या किसी भी **object**  
को विनष्ट करता है।

# BASIC Keyboard



## Function

एप्लीकेशन के आधार पे पहले से निर्धारित कार्यों को करता है।



## Print scr.

Screenshot लेने के लिए



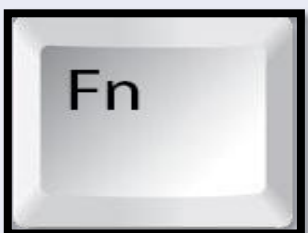
## Scroll lock

एक्सेल में स्क्रॉलिंग को लॉक करने के लिए



## Pause/Break

DOS या किसी भी वीडियो या ऑडियो को स्टॉप करने का काम करता है



## Fn

Fn key के साथ लैपटॉप के स्पेशल कामों के लिए किया जाता है। जैसे की ब्राइटनेस बढ़ाना इत्यादि।

# BASIC Keyboard



## Numeric Keys

यह **Numerical** लिखने में **helpful** होता है। इसका प्रयोग **Num lock key on** करने पर ही कर सकते हैं। या फिर इसमें से **2,4,6 एवं 8 Arrow key** के तरह काम करते हैं।



**Visit our class for Function Keys F1-F12**

**MR. Rishikesh sir**

[biharprofessional01@gmail.com](mailto:biharprofessional01@gmail.com)

[www.biharprofessional.com](http://www.biharprofessional.com)

**THANK**

**YOU**